




## คู่มือการใช้งาน

PANUS PLATFORM


Web Application

PANUS PLATFORM (ตรวจรับรถ)



# สารบัญ

1. ขั้นตอนการทำงานของระบบตรวจรับรถ .....	3
2. ขั้นตอนการล็อกอินเข้าสู่ระบบ .....	4
3. ขั้นตอนการใช้ระบบตรวจรับรถ .....	5
4. ขั้นตอนการลงรายละเอียดหรือสรุปรงานรับรถ .....	8




## 1. ขั้นตอนการทำงานของระบบตรวจรับรถ



ขั้นตอนการทำงานระหว่างผู้ใช้งานกับระบบทั้งหมดจะมี 3 ขั้นตอน

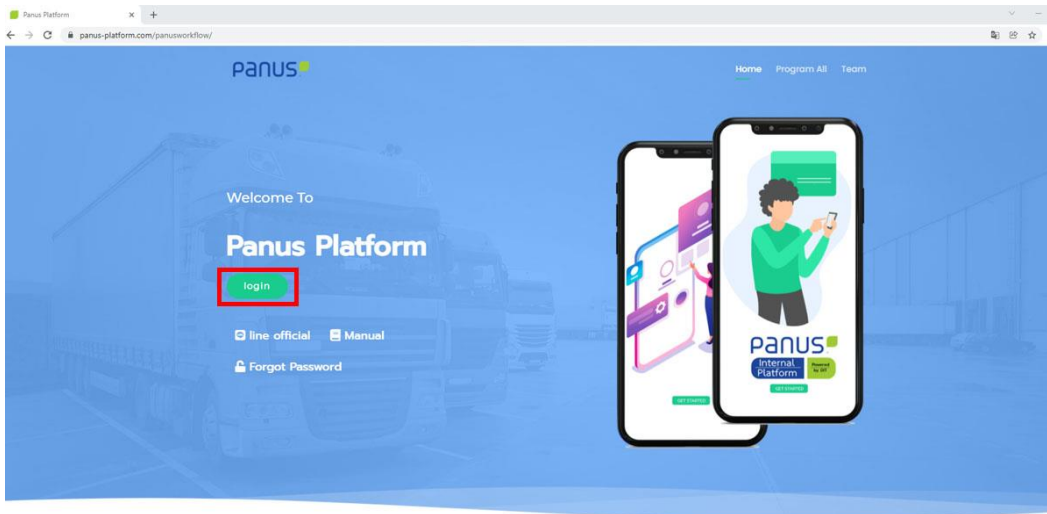
1. พนักงานตรวจรับรถตามรายการตรวจรับรถให้ครบถ้วน
2. ลูกค้าตรวจสอบรายการตรวจรับรถ เมื่อเรียบร้อยแล้วให้ลูกค้าเซ็นตียืนยันการทำรายการ
3. ผู้ดูแลระบบสรุปผลการซ่อมหลังจากลูกค้ารับรถกลับ




## 2. ขั้นตอนการล็อกอินเข้าสู่ระบบ


ขั้นตอนการทำงานระหว่างผู้ใช้งานกับระบบทั้งหมดจะมี 3 ขั้นตอน

1. พนักงานตรวจรับรถทำการเข้าสู่เว็บไซต์ <https://panus-platform.com/panusworkflow/> จากนั้นกดไปที่ login



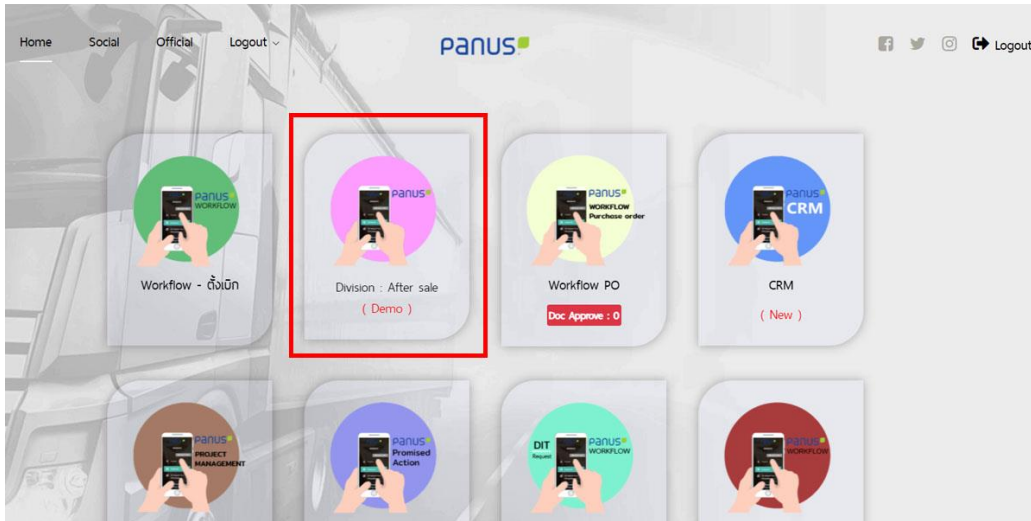
2. ระบุยูสเซอร์เนมและพาสเวิร์ด กดไปที่ login เพื่อเข้าสู่ระบบ





### 3. ขั้นตอนการใช้ระบบตรวจรับรถ

#### 1. เลือกกดไปที่เมนูตรวจรับรถ



#### 2. กรอกข้อมูลลงแบบฟอร์มตรวจเช็ครับรถ

Welcome : testDIT testDIT

Receipt of vehicle / Customer property  
รถตรวจรับรถ / รับรถของลูกค้า

**Customer :**

Customer / ลูกค้าใหม่  New Customer / ลูกค้าใหม่ ผู้ขายคน \*

Customer Name \*

Customer Driver Name \*   
กรุณากรอกชื่อลูกค้า

Customer Driver Tel. \*   
กรุณากรอกเบอร์โทรศัพท์ลูกค้า


**Tractor Type :**

Tractor / รถแทรก  Trailer / รถพ่วง  Tractor and Trailer / รถแทรก + รถพ่วง

Tractor Type - Tractor / รถแทรก

Car registration (Tractor) * <small>กรุณากรอกเลขทะเบียนรถแทรก</small>	Brand Name (Tractor) * <input type="text" value="Please Select Data"/>	Type (Tractor) * <small>กรุณากรอกประเภทรถแทรก</small>	Model (Tractor) * <small>กรุณากรอกยี่ห้อรถแทรก</small>
Chassis No. (Tractor) * <small>กรุณากรอกเลขตัวถังรถแทรก</small>	Chassis img (Tractor) * <input type="text" value="เลือกไฟล์"/> <small>ไม่บังคับไฟล์</small>	Motor No. (Tractor) * <small>กรุณากรอกเลขตัวถังมอเตอร์รถแทรก</small>	Motor img (Tractor) * <input type="text" value="เลือกไฟล์"/> <small>ไม่บังคับไฟล์</small>
Mile img (Tractor) * <input type="text" value="เลือกไฟล์"/> <small>ไม่บังคับไฟล์</small>	Oil img (Tractor) * <input type="text" value="เลือกไฟล์"/> <small>ไม่บังคับไฟล์</small>		

Tractor Fees / ค่าเช่า (ดูใบกำกับ)



3. เมื่อกรอกข้อมูลลงแบบฟอร์มตรวจเช็ครับรถครบถ้วนแล้วกด SAVE

Output

Please Select Data

Job descriptions (คิดเงิน) \*

รายการรถอู่รถ รายละเอียดการซ่อม

Bring back / รายการนำกลับ

1. ซากเหล็กหลังการซ่อม (Iron scraps after repair) \*  นำกลับ (Bring back)  ไม่นำกลับ (Not bring back)

2. อะไหล่ / ชิ้นส่วนเก่า (Spare Part/Old part) \*  นำกลับ (Bring back)  ไม่นำกลับ (Not bring back)

3. อุปกรณ์เก่าหลังการซ่อม (Old equipment after repair) \*  นำกลับ (Bring back)  ไม่นำกลับ (Not bring back)

4.อื่นๆ

SAVE

4. ให้ลูกค้าตรวจสอบรายการรับรถแล้วเซ็นต์ แล้วกด SAVE เพื่อยืนยันการทำรายการ

1. ซากเหล็กหลังการซ่อม (Iron scraps after repair)  นำกลับ (Bring back)  ไม่นำกลับ (Not bring back)

2. อะไหล่ / ชิ้นส่วนเก่า (Spare Part/Old part)  นำกลับ (Bring back)  ไม่นำกลับ (Not bring back)

3. อุปกรณ์เก่าหลังการซ่อม (Old equipment after repair)  นำกลับ (Bring back)  ไม่นำกลับ (Not bring back)

4.อื่นๆ


Signature / ลายเซ็น

ลายเซ็น

ตัวอย่างลายเซ็น

ลายเซ็น

SAVE



5. ระบบจะแจ้งเตือนไปยังกลุ่ม Line ด้วย Line Notify



LINE Notify

**CAR CHECK LIST: เอกสารตรวจรับรถ รายการใหม่!**  
**หมายเลขเอกสาร : SV21120083**  
**คนขับรถ : 54545**  
**เบอร์คนขับรถ : 454545**  
**ลูกค้า : 247GT AIRPORT EQUIPMENT SOLLUTIONS**  
**เอกสาร pdf : <http://192.168.89.167/panusworkflowDev/accessService/DocumentPdf/108>**

6. ผู้ดูแลระบบปรีนเอกสารตรวจรับรถ เพื่อนำไปดำเนินการซ่อม

**panus** ใบตรวจรับรถ/ทรัพย์สินลูกค้า หมายเลขเอกสาร : SV21120068

ได้รับรถจาก \_\_\_\_\_ เบอร์ \_\_\_\_\_ วันที่ \_\_\_\_\_

ทะเบียนรถ(หางพวง) \_\_\_\_\_ ประเภท \_\_\_\_\_ แบบ \_\_\_\_\_ เลขคัสซี \_\_\_\_\_

เพลลา \_\_\_\_\_ วันที่ออกรถ \_\_\_\_\_

ทรัพย์สินติดรถ	หาง	หางเสีย	ยางขึ้นต่อ(หางพวง)	ขนาด	จำนวน	ปกติ	ไม่ปกติ
โทรศัพท์							
โทรศัพท์							
โทรศัพท์หน้า							
โทรศัพท์หลัง							
ไฟข้างตลับ(ไม่สน)							
ไฟส่องป้าย							
ไฟในหัวรถ							
เสาอากาศ							
วิทยุ							
แอร์							
ถังดับเพลิง							
ผ้าใบ							
เสากันชน							
มีดมือ							
หมอนหนุนคอ							
กล่องเครื่องมือ							
กรวยจราจร							
สายรัด							
ยางอะไหล่							


รายละเอียดการซ่อม

ซากเหล็กหลังการซ่อม (Iron scraps after repair)	<input checked="" type="checkbox"/> นำกลับ	<input type="checkbox"/> ไม่นำกลับ
อะไหล่ / ชิ้นส่วนเก่า (Spare Part/Old part)	<input checked="" type="checkbox"/> นำกลับ	<input type="checkbox"/> ไม่นำกลับ
อุปกรณ์เก่าหลังการซ่อม (Old equipment after repair)	<input checked="" type="checkbox"/> นำกลับ	<input type="checkbox"/> ไม่นำกลับ

ผู้จัดส่ง โปรดตรวจสอบรายละเอียดในการตรวจรับทรัพย์สินลูกค้าก่อนมอบเงินเพื่อ มิฉะนั้นบริษัทฯ จะไม่รับผิดชอบใด ๆ ทั้งสิ้น

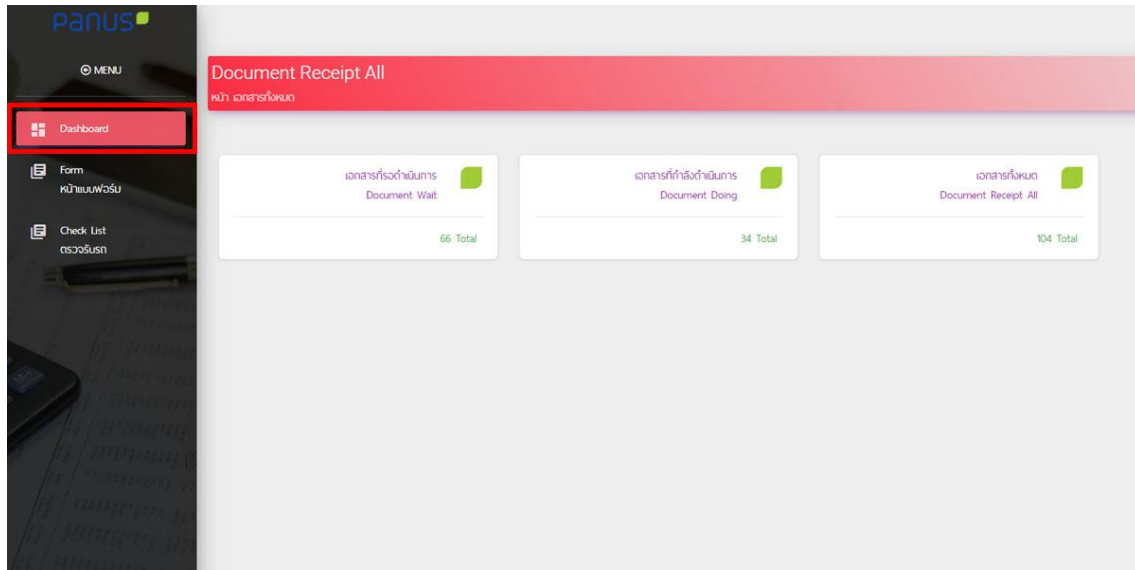
ลายเซ็น \_\_\_\_\_  
 ลงชื่อ \_\_\_\_\_ ผู้จัดส่ง  
 ( \_\_\_\_\_ )  
 วันที่ \_\_\_\_\_

ลงชื่อ \_\_\_\_\_ ผู้รับรถ/สินค้า  
 ( \_\_\_\_\_ )  
 วันที่ \_\_\_\_\_

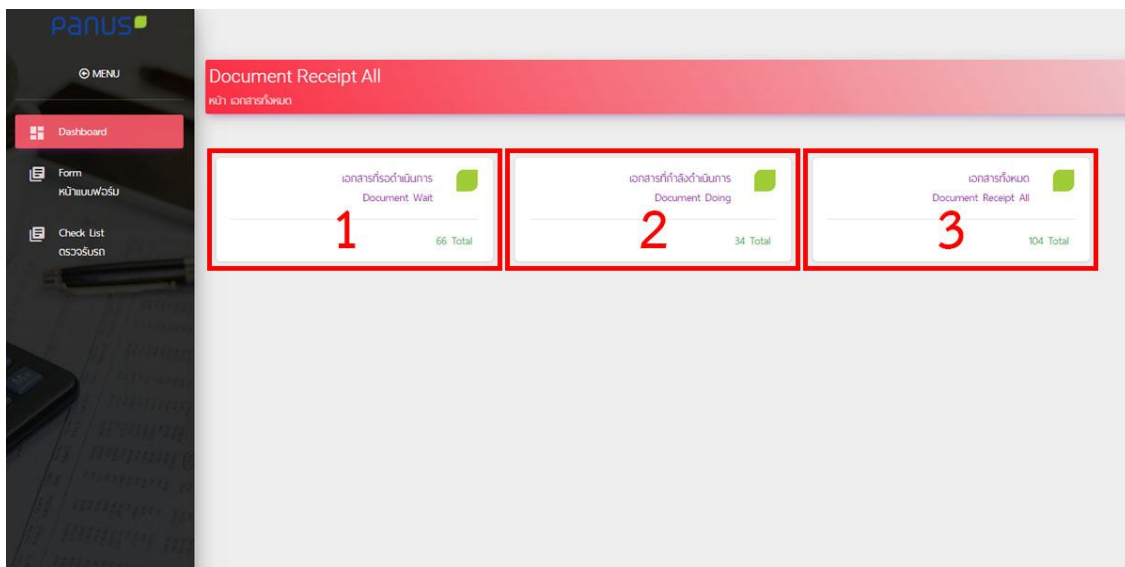


#### 4. ขั้นตอนการลงรายละเอียดหรือสรุปรงานรับรถ


##### 1. กดไปที่ Dashboard



2. หมายเลขที่ 1 คือ เอกสารที่รอดำเนินการ หมายเลขที่ 2 คือเอกสารที่กำลังดำเนินการ หมายเลขที่ 3 คือ เอกสารทั้งหมด







3. เมื่อผู้ใช้กด เข้าสู่เอกสารต่าง ๆ แล้วกดเครื่องหมาย ! เพื่อดูรายละเอียด

No.	Document No.	Driver	Customer	Status	Document PDF	Action
21	SV210004	ช่างา 0957683355	ช่างผู้ควบคุมช่าง ช่างา	เสร็จสิ้น	📄	ⓘ
22	SV210001	ช่างา 0957683355	24TGT AIRPORT EQUIPMENT SOLUTIONS	เสร็จสิ้น	📄	ⓘ
23	SV210002	ช่างา 0957683355	24TGT AIRPORT EQUIPMENT SOLUTIONS	ดำเนินการ	📄	ⓘ
24	SV210003	ช่างา 0957683355	24TGT AIRPORT EQUIPMENT SOLUTIONS	ดำเนินการ	📄	ⓘ
25	SV210004	ช่างา 0957683355	นาง ช่างา	รอรับ	📄	ⓘ
26	SV210005	ช่างา 0957683355		รอรับ	📄	ⓘ
27	SV210006	ช่างา 0957683355	นาง ช่างา	รอรับ	📄	ⓘ
28	SV210007	ช่างา 0957683355	นาง ช่างา	ดำเนินการ	📄	ⓘ
29	SV210008	ช่างา 0957683355	24TGT AIRPORT EQUIPMENT SOLUTIONS	ดำเนินการ	📄	ⓘ
30	SV210009	ช่างา 0957683355	นางสาว ช่างา	ดำเนินการ	📄	ⓘ

4. ผู้ดูแลระบบลงรายละเอียดการซ่อมแล้วกด SAVE

Doc No : SV210008

Customer

Document Date : 7 ธ.ค. 2564    Driver Name : ช่างา    Driver Tel : 0957683355

Tractor (จำนวน)

Registration : 0    Chassis No : 0    Date issued :

Job description / รายละเอียดการซ่อม

PM : 0

Bring back / นำมาใช้งาน

1. ซ่อมเครื่องจักร (ton scraps after repair) : เสร็จสิ้น

2. ซ่อม / เปลี่ยน (Spare Part/Old part) : เสร็จสิ้น

3. ซ่อมเครื่องจักร (Old equipment after repair) : เสร็จสิ้น

Signature / ลงชื่อ

*ลายเซ็น*

Get Job / อนุมัติงาน

Complete

Save